

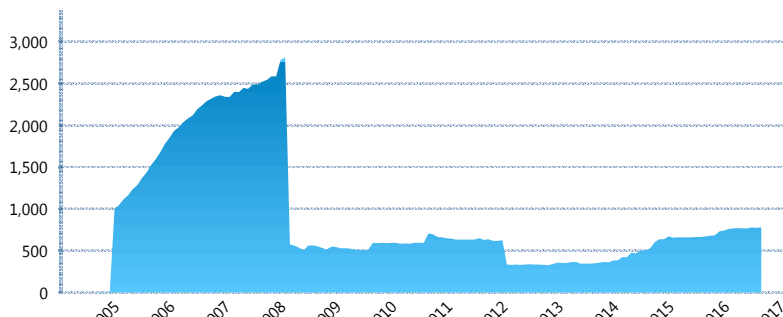
I. INFORMACIÓN FINANCIERA

I) Detalles del Fondo

Detalles del Fondo	
Razón Social	Siefore Azteca Básica 1, S. A. de C. V.
Inicio de Operaciones	23/09/2004
Tipo de Fondo	Básica
Clave Bolsa	AZTBAS1
Activos Administrados *	777
ISIN	MX54AZ020021
Comisión Anual	1.14%
Administrador	Afore Azteca, S. A. de C. V.
Director General	C. Sr. Eduardo Benigno Parra Ruiz
Presidente del Consejo	Ricardo Benjamín Salinas Pliego

Activos Administrados *

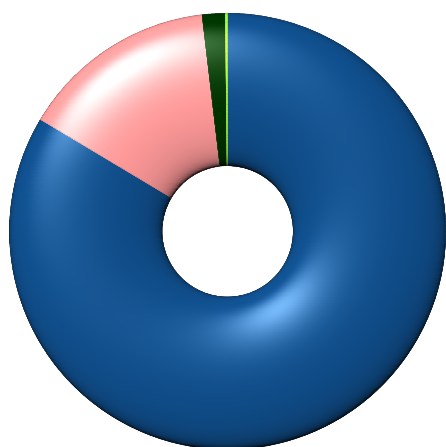
\$777



*Cifras en millones de pesos

Contiene el efecto de fusiones, cortes transversales y transferencias por edad. Para mayor información consultar: <http://www.consar.gob.mx/gobmx/Aplicativo/Factsheets/EC/ECSAR.pdf>

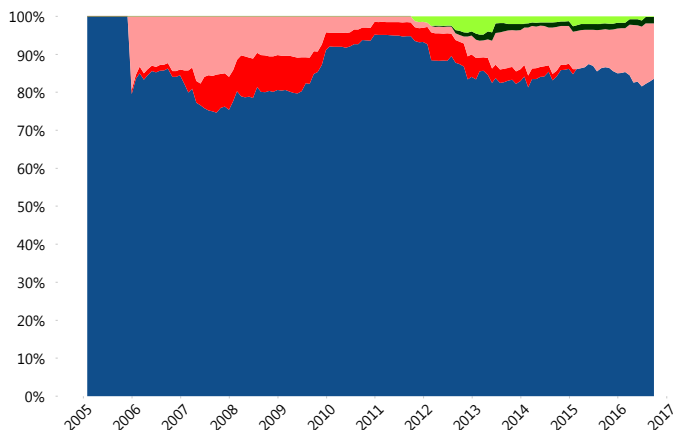
II) Inversiones



Deuda Gubernamental	83.57%
Deuda Nacional	14.56%
Renta Variable Internacional	1.69%
Renta Variable Nacional	0.18%

Tipo de Instrumento		Azteca (SB1)	Sistema Básicas 1**
Renta Variable Nacional	Renta Variable Nacional	0.18%	1.10%
	Total	0.18%	1.10%
Renta Variable Internacional	Renta Variable Internacional	1.69%	2.00%
	Total	1.69%	2.00%
FIBRAS	FIBRAS	0.00%	0.30%
	Total	0.00%	0.30%
Deuda Nacional	Alimentos	0.00%	0.64%
	Automotriz	0.64%	0.01%
	Banca de Desarrollo	0.65%	2.28%
	Bancario	0.00%	2.00%
	Bebidas	0.40%	0.81%
	Cemento	0.00%	0.03%
	Centros Comerciales	0.00%	0.06%
	Consumo	1.94%	0.73%
	Deuda CP	0.00%	0.04%
	Empresas Productivas del Estado	4.14%	4.49%
	Estados	1.32%	1.55%
	Europeos	0.00%	2.81%
	Grupos Industriales	0.19%	1.06%
	Infraestructura	2.79%	4.70%
	Otros	0.00%	1.09%
Papel	0.00%	0.26%	
Serv. Financieros	2.31%	0.32%	
Telecom	0.00%	1.61%	
Transporte	0.00%	0.28%	
Vivienda	0.17%	3.21%	
Total	14.56%	27.98%	
Deuda Internacional	Deuda Internacional	0.00%	1.77%
	Total	0.00%	1.77%
Deuda Gubernamental	BONDESD	2.57%	0.20%
	BONOS	21.82%	10.11%
	BPA182	0.00%	4.81%
	BPAS	0.00%	0.04%
	CBIC	0.24%	3.38%
	CETES	0.00%	2.01%
	REPORTO	1.88%	4.10%
	UDIBONO	57.06%	40.99%
	UMS	0.00%	1.20%
	Total	83.57%	66.86%
Total	100.00%	100.00%	

Evolución de Inversiones



Deuda Gubernamental	Renta Variable Nacional
Deuda Internacional	
Deuda Nacional	
Renta Variable Internacional	

**Considera las inversiones de todo el grupo de SIEFORES Básicas 1
Cifras al cierre de septiembre de 2016

III) Desempeño

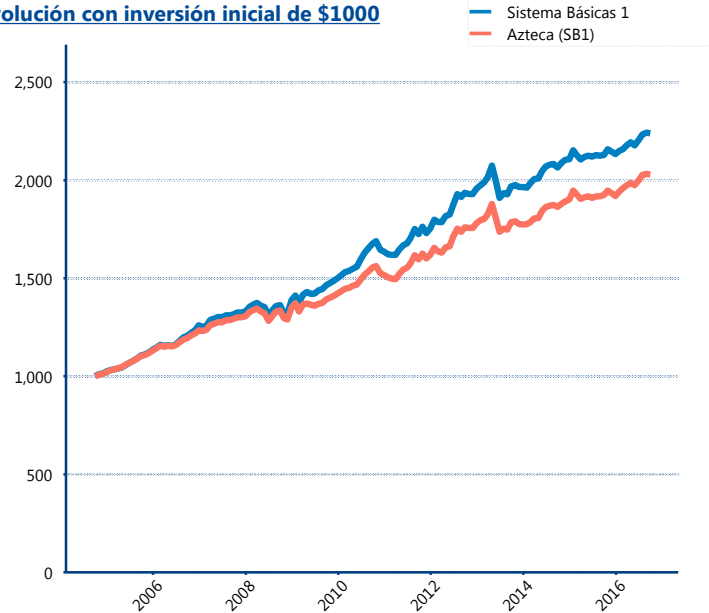
Rendimiento Bolsa

Tipo	Azteca (SB1)	Sistema Básicas 1
1 año	5.15%	5.01%
2 años	4.38%	4.29%
3 años	4.31%	4.35%
5 años	4.76%	5.20%

Indicador de Rendimiento Neto

Siefore	IRN %
PensionISSSTE (SB1)	4.01%
SURA (SB1)	3.93%
Coppel (SB1)	3.66%
XXI-Banorte (SB1)	3.64%
Azteca (SB1)	3.61%
Inbursa (SB1)	3.50%
Profuturo (SB1)	3.49%
Principal (SB1)	3.48%
Banamex (SB1)	3.33%
Metlife (SB1)	3.33%
Invercap (SB1)	2.87%
Promedio Simple	3.53 %
Promedio Ponderado	3.65 %

Evolución con inversión inicial de \$1000



Construido con el precio de la Siefore registrado en la Bolsa Mexicana de Valores

IV) Medidas de sensibilidad y riesgos

Evolución del Plazo Promedio Ponderado

